

TRABAJAR CON EL LIBRO DIGITAL SANTILLANA EN PC ONLINE

Copiar esta URL: <http://aulavirtual.santillana.es/>



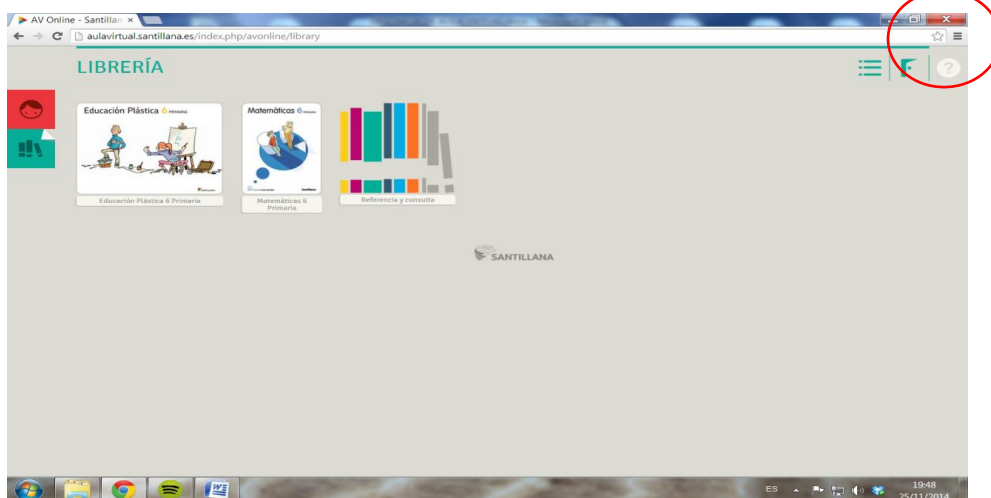
Nos pide usuario y contraseña, rellenamos estos datos con el usuario y contraseña que nos ha facilitado el PROFESOR: **Por ejemplo:**



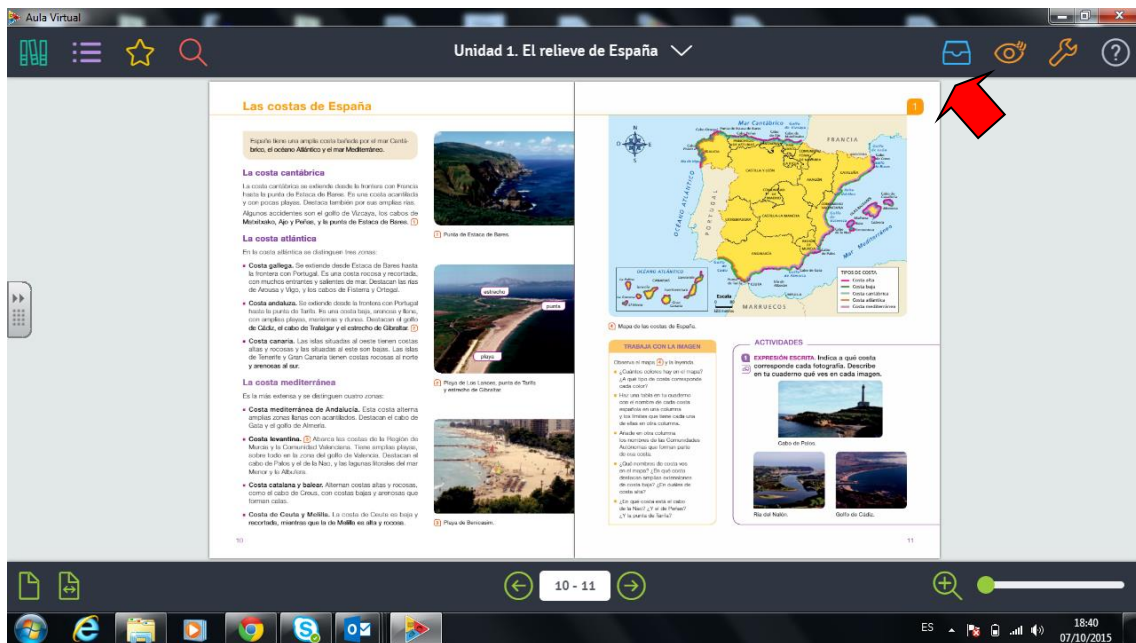
Los datos de acceso a los libros digitales son:

Usuario: 28023157-0001-0001
Contraseña: BycCegAX

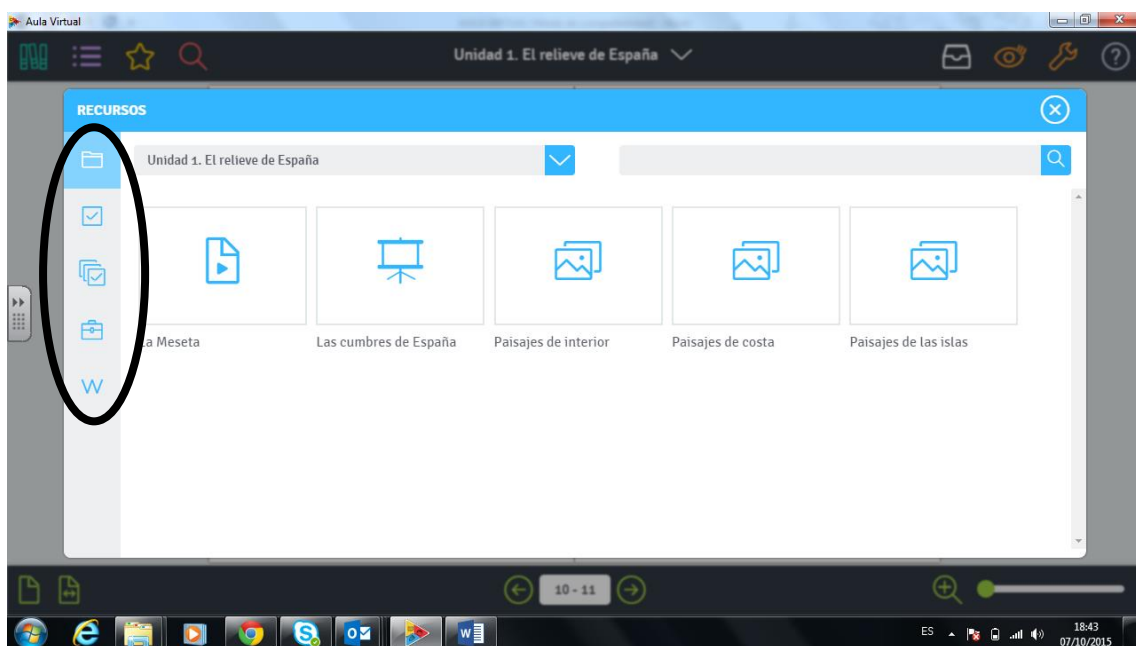
Introducimos estos datos, **aceptamos las condiciones** y pinchamos sobre **aceptar** y ya podemos trabajar ONLINE con nuestros libros digitales. Aconsejamos, una vez estemos dentro de aula virtual, **guardar en favoritos** para no tener que rellenar, cada vez que entremos, la contraseña.



Una vez hayamos elegido el libro que queremos trabajar, pinchamos sobre el sobre azul para visualizar los recursos digitales vinculados al libro:



Una vez ahí nos encontramos varios iconos a la izquierda:



Pinchando en cada uno de ellos aparecen diferentes tipos de actividades interactivas, vídeos, etc..., por unidad.

Para poder manejar el libromedia más en profundidad aconsejamos entrar en esta página donde aparece video tutorial:

<https://www.youtube.com/watch?v=fR66D2dIRIE>

